




RSI-CAN バージョン対応表

製品更新情報

本ドキュメントは、RSI 製品の動作確認状況について説明しています。以下のアイコン・シンボルは各製品における動作確認の状況と結果を示します：

アイコン・シンボル

	弊社の動作確認テスト実施し、基本的動作確認を行っています。
	弊社の動作確認テストを実施し、基本的動作が不可能であることを確認しております。
	弊社では動作確認を実施しておりません。基本動作について確認しておりません。

サポートするハードウェア

- Interface 社製 PCI-485340P CAN 通信インタフェースボード

RSI-CAN version 1

以下の表は、RSI-CAN バージョン 1 の動作状況を示しています:

バージョン/リリース日時		INtime 6	INtime 5	INtime 4
1.0	2016.11	✓	✓	✗

その他

- RSI-CAN バージョン 1 は、INtime 5 SDK を使用して開発されています。
INtime 5 = INtime 5.2.14234 以上
- INtime 5.2 以後の機能を使用するため、本バージョン以前の環境では動作しません。